





# Geschäftsbericht 2017



Dir. Klaus Ahammer MBA

Dir. Günter Gruber MBA

## Visionäre Ideen – verwirklichte Innovationen

Die Raiffeisenbank Salzkammergut beschreitet nicht zuletzt durch die Kraft ihrer zukunftsweisenden Ideen gemeinsam mit ihren Kundinnen und Kunden den Weg einer modernen und für neue Entwicklungen offenen Regionalbank. Das spiegelt sich auch in den positiven Zahlen der Bilanz des vergangenen Geschäftsjahres wider.

Vor 200 Jahren wurde Friedrich Wilhelm Raiffeisen geboren, der im Jahre 1864 mit der Schaffung eines Darlehenskassen-Vereins den Grundstein für die heute weltumspannende Organisation der Raiffeisengenossenschaften legte. Er erkannte die Herausforderungen der neuen Zeiten und fand einen Weg, die Kräfte der Gemeinschaft zum Wohle aller zu bündeln und die Kraft des Kapitals in den Dienst der wirtschaftlichen und sozialen Entwicklung zu stellen. Gemäß der Idee des Namensgebers steht Raiffeisen heute für eine Bank, die sich mit Visionen und realistischem Weitblick den Herausforderungen ihrer Zeit stellt und den modernen Bedürfnissen ihrer Kundinnen und Kunden nachkommt.

Als Antwort auf die rasanten Entwicklungen der digitalen Welt hat Raiffeisen mit „Mein ELBA“ eine neue Dimension des Electronic Banking eröffnet. Das innovativste und persönlichste Finanzportal Österreichs bietet noch mehr Komfort, Sicherheit und Schnelligkeit, aber auch ganz individuelle Gestaltungsmöglichkeiten – von der Startseite bis zu den einzelnen Modulen.

Mit dem modernen Kompetenzzentrum „Haus Salzkammergut“ in Gmunden setzt die Raiffeisenbank Salzkammergut ebenfalls neue Maßstäbe. Es entsteht eine Schnittstelle, die digitale Innovationen mit persönlicher, vertrauensvoller Beratung und Begleitung unserer Kundinnen und Kunden verbindet. Wir wollen Ihr verlässlicher Partner bei wichtigen finanziellen Lebensentscheidungen und bei der Erfüllung Ihrer individuellen Wünsche und Bedürfnisse bleiben. Wer auf die Herausforderungen der Gegenwart und Zukunft geeignete Antworten finden will, braucht Visionen, innovative Ideen, aber auch realistischen Weitblick. Ob digital oder persönlich: Im Mittelpunkt steht bei uns immer der Mensch.

# Bilanz

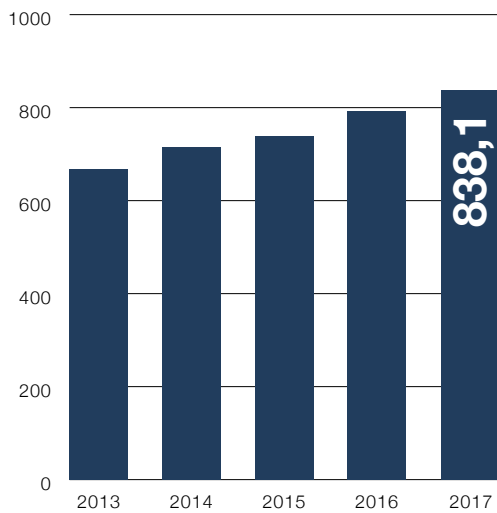
## 2017

<b>AKTIVA</b>		<b>Bilanz zum 31. 12. 2017 in EUR</b>	<b>Bilanz zum 31. 12. 2016 in TEUR</b>
1	Kassenbestand, Guthaben bei Zentralnotenbanken und Postgiroämtern	<b>8.767.566,24</b>	8.365
2	Schuldtitel öffentlicher Stellen und Wechsel, die zur Refinanzierung bei der Zentralnotenbank zugelassen sind	<b>0,00</b>	0
3	Forderungen an Kreditinstitute	<b>220.997.806,00</b>	224.820
4	Forderungen an Kunden	<b>594.992.594,89</b>	540.893
5	Schuldverschreibungen und andere festverzinsliche Wertpapiere	<b>1.154.514,07</b>	1.335
6	Aktien und andere nicht festverzinsliche Wertpapiere	<b>70.561.398,41</b>	71.163
7	Beteiligungen	<b>112.870.675,18</b>	112.871
8	Anteile an verbundenen Unternehmen	<b>0,00</b>	0
9	Immaterielle Vermögensgegenstände des Anlagevermögens	<b>14.153,07</b>	10
10	Sachanlagen	<b>13.444.136,51</b>	10.613
11	Anteile an einer herrschenden oder an mit Mehrheit beteiligten Gesellschaft	<b>0,00</b>	0
12	Sonstige Vermögensgegenstände	<b>2.240.064,16</b>	2.002
13	Gezeichnetes Kapital, das eingefordert, aber noch nicht eingezahlt ist	<b>0,00</b>	0
14	Rechnungsabgrenzungsposten	<b>580,00</b>	0
15	Aktive latente Steuern	<b>257.990,45</b>	306
<b>SUMME DER AKTIVA</b>		<b>1.025.301.478,98</b>	972.378

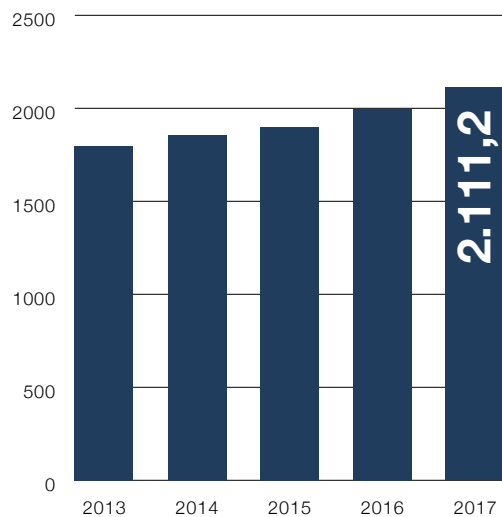
<b>PASSIVA</b>		<b>Bilanz zum 31. 12. 2017 in EUR</b>	<b>Bilanz zum 31. 12. 2016 in TEUR</b>
1	Verbindlichkeiten gegenüber Kreditinstituten	<b>14.523.311,90</b>	18.063
2	Verbindlichkeiten gegenüber Kunden	<b>838.179.250,70</b>	793.604
3	Verbriefte Verbindlichkeiten	<b>0,00</b>	0
4	Sonstige Verbindlichkeiten	<b>3.094.950,77</b>	2.652
5	Rechnungsabgrenzungsposten	<b>5.111.552,50</b>	5.428
6	Rückstellungen	<b>8.994.647,21</b>	7.644
6a	Fonds für allgemeine Bankrisiken	<b>0,00</b>	0
7	Ergänzungskapital gemäß Teil 2 Titel I Kapitel 4 der Verordnung (EU) Nr. 575/2013	<b>320.380,00</b>	200
8	Zusätzliches Kernkapital gemäß Teil 2 Titel I Kapitel 3 der Verordnung (EU) Nr. 575/2013	<b>0,00</b>	0
9	Gezeichnetes Kapital	<b>505.590,44</b>	501
10	Kapitalrücklagen	<b>0,00</b>	0
11	Gewinnrücklagen	<b>144.458.197,70</b>	134.525
12	Hafrücklage gemäß § 57 Abs. 5 BWG	<b>9.547.454,00</b>	9.208
13	Bilanzgewinn/Bilanzverlust	<b>566.143,76</b>	553
<b>SUMME DER PASSIVA</b>		<b>1.025.301.478,98</b>	972.378



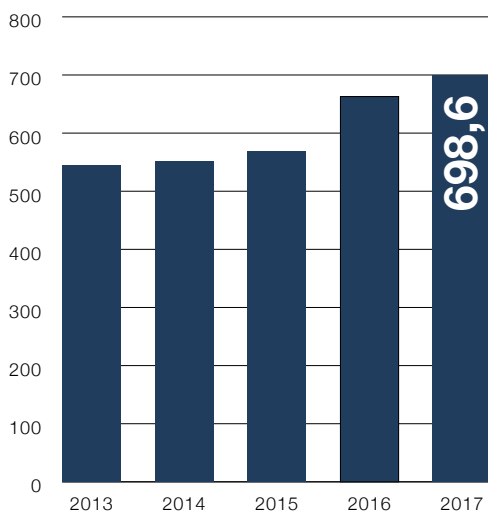
## ERSTEINLAGEN IN MIO EUR



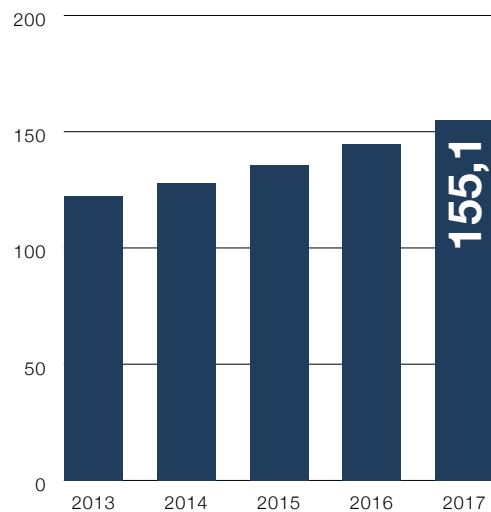
## GESCHÄFTSVOLUMEN IN MIO EUR



## FINANZIERUNGSLEISTUNG IN MIO EUR



## EIGENKAPITAL IN MIO EUR



<b>GLIEDERUNG DER GEWINN- UND VERLUSTRECHNUNG</b>		<b>2017 in EUR</b>	<b>2016 in TEUR</b>
1	Zinsen und ähnliche Erträge	<b>15.088.415,66</b>	16.076
2	Zinsen und ähnliche Aufwendungen	<b>- 1.557.315,48</b>	- 2.022
<b>I</b>	<b>NETTOZINSERTRAG</b>	<b>13.531.100,18</b>	14.054
3	Erträge aus Wertpapieren und Beteiligungen	<b>5.599.763,87</b>	5.381
4	Provisionserträge	<b>9.530.619,77</b>	8.689
5	Provisionsaufwendungen	<b>- 1.107.602,49</b>	- 1.016
6	Erträge/Aufwendungen aus Finanzgeschäften	<b>51.698,24</b>	73
7	Sonstige betriebliche Erträge	<b>349.672,79</b>	428
<b>II</b>	<b>BETRIEBSERTRÄGE</b>	<b>27.955.252,36</b>	27.609
8	Allgemeine Verwaltungsaufwendungen	<b>- 15.015.333,05</b>	- 15.192
9	Wertberichtigungen auf die in den Aktivposten 9 und 10 enthaltenen Vermögensgegenstände	<b>- 495.782,12</b>	- 587
10	Sonstige betriebliche Aufwendungen	<b>- 678.731,79</b>	- 1.496
<b>III</b>	<b>BETRIEBSAUFWENDUNGEN</b>	<b>- 16.189.846,96</b>	- 17.275
<b>IV</b>	<b>BETRIEBSERGEBNIS</b>	<b>11.765.405,40</b>	10.334
11/ 12	Saldo aus den Auflösungen/Zuweisungen von bzw. zu den Wertberichtigungen auf Forderungen und zu Rückstellungen für Eventualverbindlichkeiten	<b>- 453.850,24</b>	333
13/ 14	Saldo aus den Auflösungen/Zuweisungen von bzw. zu den Wertberichtigungen aus Wertpapieren, die wie Finanzanlagen bewertet sind	<b>1.545.555,71</b>	408
<b>V</b>	<b>ERGEBNIS DER GEWÖHNLICHEN GESCHÄFTSTÄTIGKEIT</b>	<b>12.857.110,87</b>	11.075
15	Außerordentliche Erträge	<b>0,00</b>	0
16	Außerordentliche Aufwendungen	<b>0,00</b>	0
17	Außerordentliches Ergebnis (Zwischensumme aus Posten 15 und 16)	<b>0,00</b>	0
18	Steuern vom Einkommen und Ertrag	<b>- 2.518.130,87</b>	- 1.291
19	Sonstige Steuern, soweit nicht in Posten 18 auszuweisen	<b>- 52.695,80</b>	- 53
<b>VI</b>	<b>JAHRESÜBERSCHUSS/ JAHRESFEHLBETRAG</b>	<b>10.286.284,20</b>	9.731
20	Rücklagenbewegung	<b>- 9.720.140,44</b>	- 9.178
<b>VII</b>	<b>JAHRESGEWINN/ JAHRESVERLUST</b>	<b>566.143,76</b>	553
21	Gewinnvortrag/Verlustvortrag	<b>0,00</b>	0
<b>VIII</b>	<b>BILANZGEWINN/BILANZVERLUST</b>	<b>566.143,76</b>	553